

**PELAAJAKYSELY 2005-2006**

**LIIGA**



## PALAUTUNEITA LOMAKKEITA

### Pelaajien

<b>tavoitettavuus</b>	<b>lkm</b>	<b>2005-06</b>	<b>2004-05</b>	<b>2003-04</b>
325	<b>292</b>	90 %	83 %	77 %

## KYSYMYS

### 1. IKÄ

	<b>lkm</b>	<b>2005-06</b>	<b>2004-05</b>	<b>2003-04</b>
alle 21 vuotta	<b>48</b>	<b>16,4</b>	11,7	21,7
21-24	<b>115</b>	<b>39,4</b>	39,7	37,0
25-28	<b>76</b>	<b>26,0</b>	30,8	26,5
29-32	<b>31</b>	<b>10,6</b>	12,6	7,8
yli 32	<b>22</b>	<b>7,5</b>	5,3	7,0
Yht.	<b>292</b>	<b>100 %</b>	100 %	100 %
<b>Keski-ikä</b>	<b>24,8 v.</b>		<b>25,0 v.</b>	<b>24,3 v.</b>

## 2. VAPAA-AJAN HARRASTUKSENI

6 suosituinta harrastusta ovat:

	lkm	Vastaus %
Golf	68	14,0
Elokuvat	60	12,4
Tennis	50	10,3
Lukeminen	39	8,0
Kalastus	30	6,2
Musiikki	23	4,7

## 3. ASUMISMUOTOSI

Asun

	lkm	Vastaus %
Omistusasunnossa	126	44
Asumisoikeusasunnossa	35	12
Vuokra-asunnossa	96	33
Muu	32	11
<b>Yht.</b>	<b>289</b>	<b>100 %</b>

## 4. PERHESUHTEET

	lkm	Vastaus %
Olen avioliitossa	<b>66</b>	<b>24</b>
Olen avoliitossa	<b>121</b>	<b>43</b>
Muut	<b>93</b>	<b>33</b>
<b>Yht.</b>	<b>280</b>	<b>100 %</b>

## Onko sinulla lapsia?

	lkm	Vastaus %
Kyllä	<b>63</b>	<b>23</b>
Montako?		
1	<b>28</b>	<b>44</b>
2	<b>24</b>	<b>38</b>
3	<b>11</b>	<b>18</b>

## 5. PELIPAIKKA

	lkm	Vastaus %
Maalivahti	26	9
Puolustaja	96	35
Hyökkääjä	152	56
<b>Yht.</b>	<b>274</b>	<b>100 %</b>

## 6. TULISIKO PELAAJIEN PALKKOJEN OLLA JULKISIA?

	lkm	2005-06	2004-05	2003-04
Kyllä	120	42	39	33
Ei	164	58	61	67
<b>Yht.</b>	<b>284</b>	<b>100 %</b>	<b>100 %</b>	<b>100 %</b>

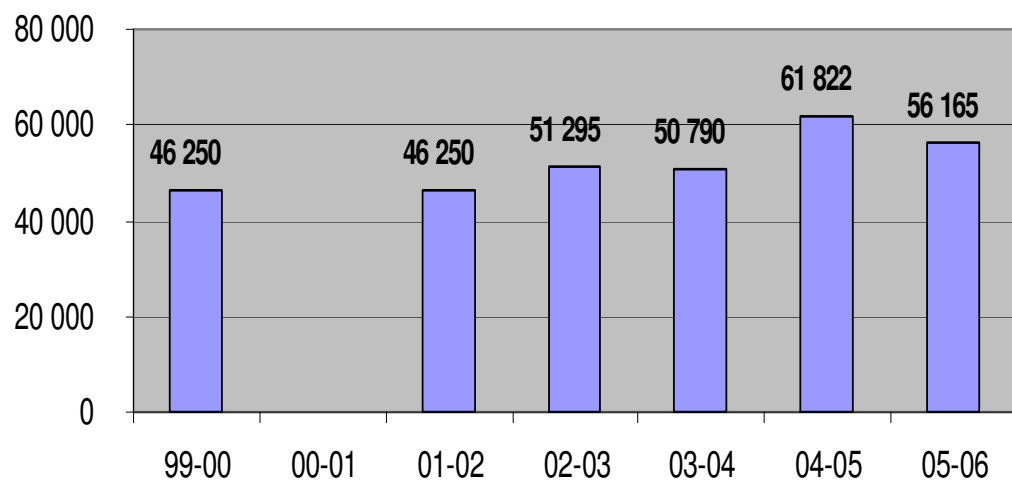
## 7. BRUTTOTULOT, EUROJA/KAUSI 2005-2006

### KAIKKI YHTEENSÄ

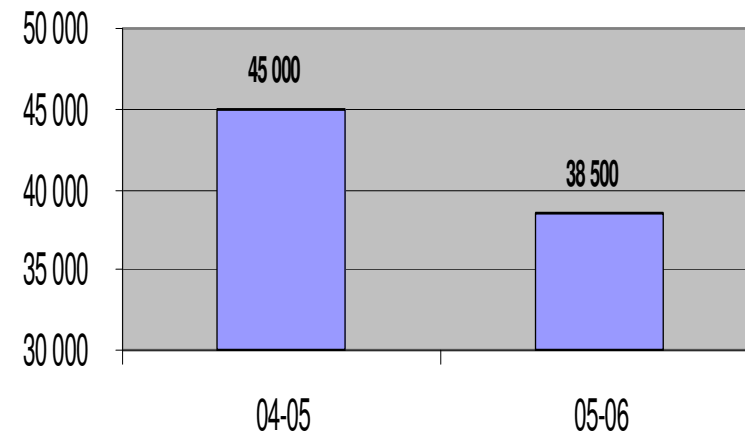
	lkm	2005-06	2004-05	2003-04
alle 9 500	<b>24</b>	<b>8,3</b>	4,5	7,0
9 501 - 16 800	<b>30</b>	<b>10,4</b>	8,3	14,0
16 801 - 50 000	<b>126</b>	<b>43,8</b>	43,7	46,8
50 001 - 100 000	<b>63</b>	<b>21,9</b>	24,8	18,1
100 001- 150 000	<b>24</b>	<b>8,3</b>	10,8	10,3
yli 150 000	<b>21</b>	<b>7,3</b>	7,9	3,8
<b>Yht.</b>	<b>288</b>	<b>100 %</b>	100 %	100 %

# Keskiarvo- ja mediaanipalkka / kaikki pelaajat

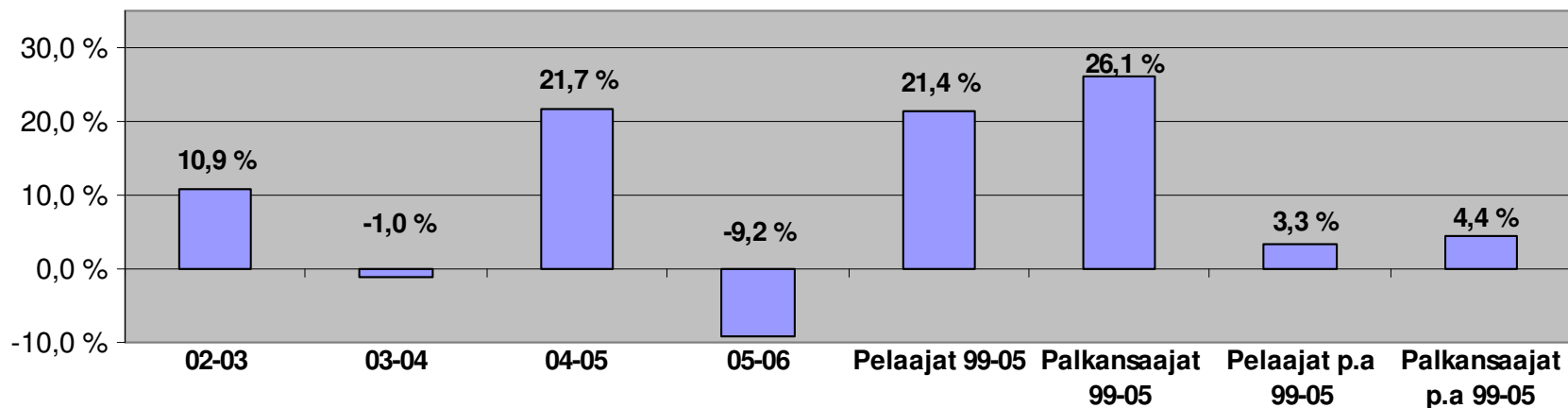
## Keskiarvopalkan kehitys



## Mediaanipalkan kehitys



## Keskiarvopalkan % - muutoksia



## 7. BRUTTOTULOT, EUROJA/KAUSI 2005-2006

### SUOMALAISET YHTEENSÄ

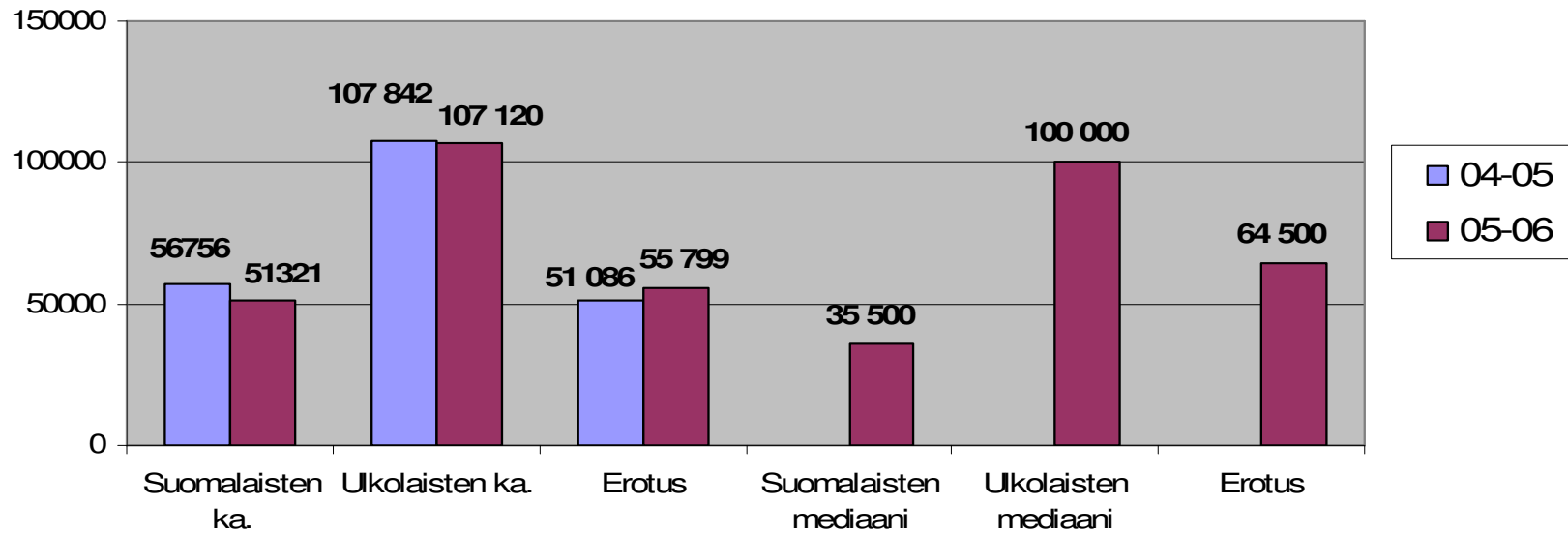
	lkm	2005-06	2004-05
alle 9 500	24	9,1	5,0
9 501 - 16 800	30	11,4	8,3
16 801 - 50 000	119	45,2	47,2
50 001 - 100 000	57	21,7	24,8
100 001 - 150 000	18	6,8	8,7
yli 150 000	15	5,7	5,9
<b>Yht.</b>	<b>263</b>	<b>100 %</b>	<b>100 %</b>

### ULKOLAISET YHTEENSÄ


	lkm	2005-06	2004-05
alle 9 500	0	0,0	0,0
9 501 - 16 800	0	0,0	8,3
16 801 - 50 000	7	28,0	12,5
50 001 - 100 000	6	24,0	25,0
100 001 - 150 000	6	24,0	29,2
yli 151 000	6	24,0	25,0
<b>Yht.</b>	<b>25</b>	<b>100 %</b>	<b>100 %</b>

# Keskiarvo- ja mediaanipalkka / suomalaiset vs. ulkolaiset

Suomalaisten vs. ulkomaisten palkkojen kehitys



Ka.palkan kehitys edellisestä kaudesta + palkkaero



## 8. VOISIKO SUOMESSA OLLA VOIMASSA

### a) joukkuekohtainen palkkakatto?

	lkm	2005-06	2004-05	2003-04
Kyllä	45	16	9	12
Ei	240	84	91	88
<b>Yht.</b>	<b>285</b>	<b>100 %</b>	<b>100 %</b>	<b>100 %</b>

### b) pelaajakohtainen palkkakatto?

	lkm	2005-06	2004-05	2003-04
Kyllä	34	12	10	12
Ei	248	88	90	88
<b>Yht.</b>	<b>282</b>	<b>100 %</b>	<b>100 %</b>	<b>100 %</b>

## 9. TEETKÖ MUUTA TYÖTÄ JÄÄKIEKKOILUN OHELLA?

	lkm	2005-06	2004-05	2003-04
Kyllä	4	1	2	1
En	270	99	98	99
<b>Yht.</b>	<b>274</b>	<b>100 %</b>	<b>100 %</b>	<b>100 %</b>

### Mitä?

- muuttoja
- opettajan sijaisuuksia
- rakennustöitä
- liikunnanopettaja

## 10. MITÄ OLET SUUNNITELLUT PELIURAN JÄLKEISELLE AJALLE?

	lkm	Vastaus %
Työ	144	49
Opiskelu	88	30
Ei vastausta	60	21
<b>Yht.</b>	<b>292</b>	<b>100 %</b>

## 11. ONKO SINULLA SOPIMUS ENSI KAUDEKSI?

	<u>lkm</u>	<u>Vastaus %</u>
Kyllä	<b>117</b>	<b>42</b>
Ei	<b>164</b>	<b>58</b>
<b>Yht.</b>	<b>281</b>	<b>100 %</b>

## 12. MONTAKO KAUTTA OLET VIELÄ AJATELLUT PELATA JÄÄKIEKKOA KOKOPÄIVÄTOIMISESTI?

Keskimäärin 9,7 kautta

### 13. KUINKA MONTA TUNTIA/PÄIVÄ SINULLA MENEÄ AIKAA HARJOITUKSIIN PERUSKUNTOKAUDELLA?

tuntia	lkm	Vastaus %
1	1	0,4
2	9	3,2
3	45	15,7
4	75	26,2
5	78	27,3
6	59	20,6
7	12	4,2
8	7	2,4
<b>Yht.</b>	<b>286</b>	<b>100 %</b>

**Keskimäärin 4,7 h/pv**

#### 14. OPISKELETKO JÄÄKIEKKOILUN OHELLA?

	lkm	2005-06	2004-05	2003-04
Kyllä	68	25	28	25
En	206	75	72	75
<b>Yht.</b>	<b>274</b>	<b>100 %</b>	<b>100 %</b>	<b>100 %</b>

#### Mitä?

(5 suosituinta)

	lkm	Vastaus %
Kaupallinen	20	26
Liikunta	16	21
Lukio	12	15
Tietotekniikka	6	8
Kasvatustieteet	4	5
Teknillinen	3	4

#### 15. JOS SAISIT VAPAASTI VALITA OPISKELUALASI, MITÄ OPISKELISIT?

Suosituimmat opiskelualat ovat:

	lkm	Vastaus %
Kaupallinen	74	26,1
Liikunta	67	23,7
Kasvatustieteet	20	7,1
Oikeustieteet	14	4,9
Fysioterapia yms. terv.huolto	12	4,2
Lääketiede, kielet, historia, tietotekniikka	10	3,5

## 16. TUOMARITOIMINTA

**Olisiko sinulla halu ryhtyä aktiiviuran jälkeen tuomariksi?**

Ikä		2005-06	2004-05	2003-04
Kyllä	22	8	8	8
Ei	265	92	92	92
<b>Yht.</b>	<b>287</b>	<b>100 %</b>	<b>100 %</b>	<b>100 %</b>

## 17. SÄÄNNÖT

Ovatko viime vuosien sääntömuutokset onnistuneita?

### a) 3 pistettä voitosta on

	lkm	2005-06	2004-05
hyvä	239	82	58
huono	51	18	42
<b>Yht.</b>	<b>290</b>	<b>100 %</b>	<b>100 %</b>

### b) Jatkoaika on

	lkm	2005-06	2004-05
hyvä	287	99	97
huono	3	1	3
<b>Yht.</b>	<b>290</b>	<b>100 %</b>	<b>100 %</b>

### c) Rangaistuslaukauskilpailu on

	lkm	2005-06	2004-05
hyvä	120	42	24
huono	169	58	76
<b>Yht.</b>	<b>289</b>	<b>100 %</b>	<b>100 %</b>

### d) Tulisiko jäähyjen tuomitsemisen osalta ottaa käyttöön nollatoleranssi kuten NHL:ssä?

	lkm	Vastaus %
Kyllä	183	67
Ei	89	33
<b>Yht.</b>	<b>272</b>	<b>100 %</b>

## 18. MIKÄ ON MIELESTÄSI PARAS LIIGAJOUKKUEIDEN MÄÄRÄ?

	lkm	Vastaus %
10	6	2,1
11	4	1,4
12	124	44,1
13	17	6,1
14	127	45,2
16	3	1,1
<b>Yht.</b>	<b>281</b>	<b>100 %</b>

## 19. KÄYTÄTKÖ AGENTTIEN PALVELUITA?

	lkm	2005-06	2004-05	2003-04
Kyllä	260	90	95	94
En	30	10	5	6
<b>Yht.</b>	<b>290</b>	<b>100 %</b>	<b>100 %</b>	<b>100 %</b>

### a) Jos käytät, onko agenttisi rekisteröity agentti?

	lkm	2005-06	2004-05	2003-04
Kyllä	227	88	79	83
Ei	11	4	15	11
En tiedä	21	8	6	6
<b>Yht.</b>	<b>259</b>	<b>100</b>	<b>100 %</b>	<b>100 %</b>

## **b) Oletko tyytyväinen agenttisi toimintaan?**

	lkm	2005-06	2004-05	2003-04
Kyllä	230	94	96	95
En	14	6	4	5
<b>Yht.</b>	<b>244</b>	<b>100 %</b>	<b>100 %</b>	<b>100 %</b>

## 20. OLETKO SIIRTÄNYT VAROJA URHEILIJARAHASTOON?

	lkm	2005-06	2004-05	2003-04
Kyllä	79	27	32	22
En	213	73	68	78
<b>Yht.</b>	<b>292</b>	<b>100 %</b>	<b>100 %</b>	<b>100 %</b>

## Jos olet, oletko tyytyväinen?

	lkm	2005-06	2004-05	2003-04
Kyllä	77	100	92	85
En	0	0	8	15
<b>Yht.</b>	<b>77</b>	<b>100 %</b>	<b>100 %</b>	<b>100 %</b>

**Jos et ole sijoittanut varojasi rahastoon, oletko kuitenkin ajatellut käyttää rahastoa tulevaisuudessa?**

	lkm	2005-06	2004-05	2003-04
Kyllä	<b>168</b>	<b>86</b>	83	88
En	<b>27</b>	<b>14</b>	17	12
<b>Yht.</b>	<b>195</b>	<b>100 %</b>	100 %	100 %

## 21. KÄYTÄTKÖ NUUSKAA SÄÄNNÖLLESTI?

	lkm	2005-06	2004-05	2003-04
Kyllä	<b>105</b>	<b>36</b>	34	29
En	<b>187</b>	<b>64</b>	66	71
<b>Yht.</b>	<b>292</b>	<b>100 %</b>	100 %	100 %

## 22. PARAS VIERAS PAIKKAKUNTAYLEISÖ ON

	lkm	Vastaus %
HIFK	<b>125</b>	<b>45</b>
KÄRPÄT	<b>41</b>	<b>15</b>
HPK	<b>38</b>	<b>14</b>
JYP	<b>30</b>	<b>11</b>
ÄSSÄT	<b>22</b>	<b>8</b>
Muut	<b>21</b>	<b>7</b>
<b>Yht.</b>	<b>277</b>	<b>100 %</b>